

名 称		仕 様	カラー	数量	名 称		仕 様	カラー	数量	
本	浴槽	FRP浴槽 FP-1280W ポップアップ栓	ホワイト	1	本	手すり	U型 400*800	ホワイト	1	
	エプロン	ABS	ホワイト				I型 600	ホワイト	2	
	壁	スタンダードパネル／ハイグレードパネル	(*)				L型 800*600	ホワイト	3	
	床	FRP	ミディアムグレイ／ライトブラウン				スライドフック	樹脂製	ホワイト	1
	天井	フラット天井	オフホワイト				フロフタ	巻きフタ	ホワイト	*オプション
	ドア	3枚引き戸(両開き)有効開口:1194	シルキーホワイト	1		体	ナースコール加工	UB工事:壁パネル開口まで		*オプション
	収納	化粧棚	ー	2			窓枠	フリー窓枠	ホワイト	*オプション
	照明	LED薄型照明	ー	3			給 排 水	水栓金具	洗い場水栓:サーモスイッチシャワー シャワーホース 2m	1
	洗面置き台	樹脂製		1					浴槽水栓:サーモ壁付浴槽水栓	1
	鏡	防湿ミラー300*700*5		1					断熱カバー	2
移乗台	樹脂製	ホワイト／グリーン／ピンク／ブルー	2	給水・給湯管	Rp1/2メネジ止め					
				排水管	塩ビ管 VP50					
体					換気扇	UB工事:天井パネル開口まで		*オプション		

物件名:

— ご手配時の注意事項

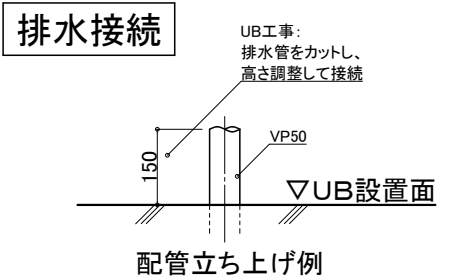
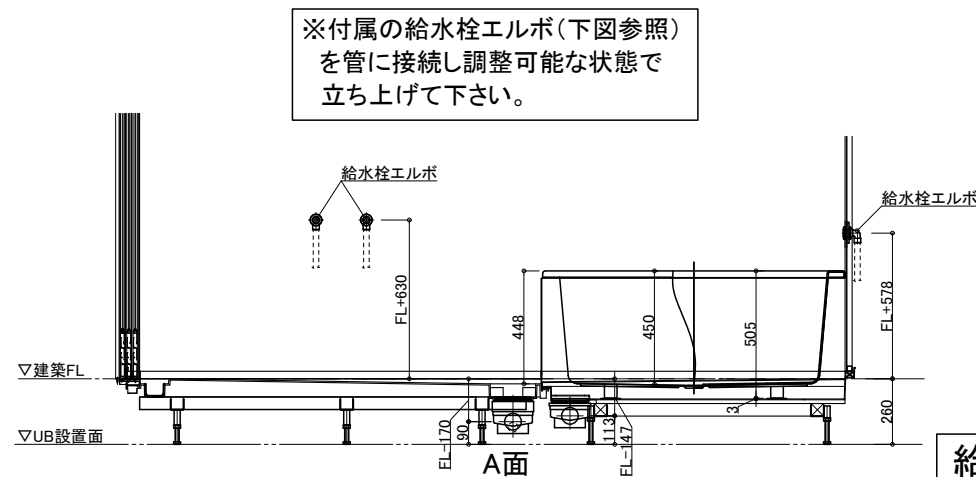
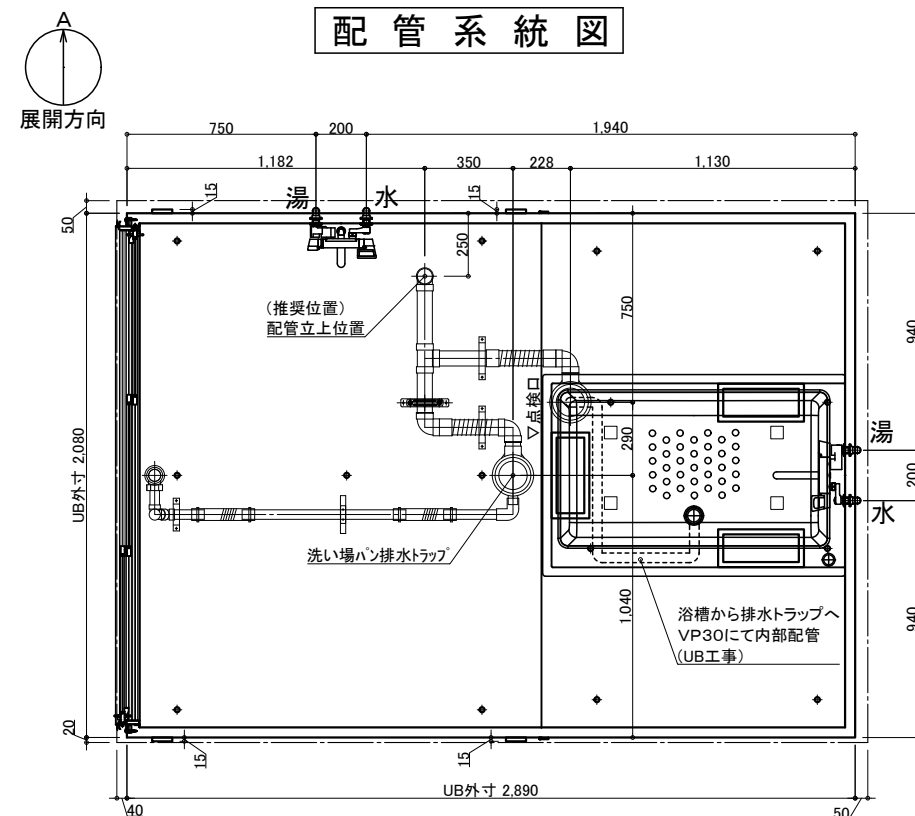
—受領印—

介護システムバス
ゆとりけあ
ベーシック
ダイワ化成株式会社

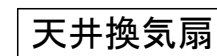
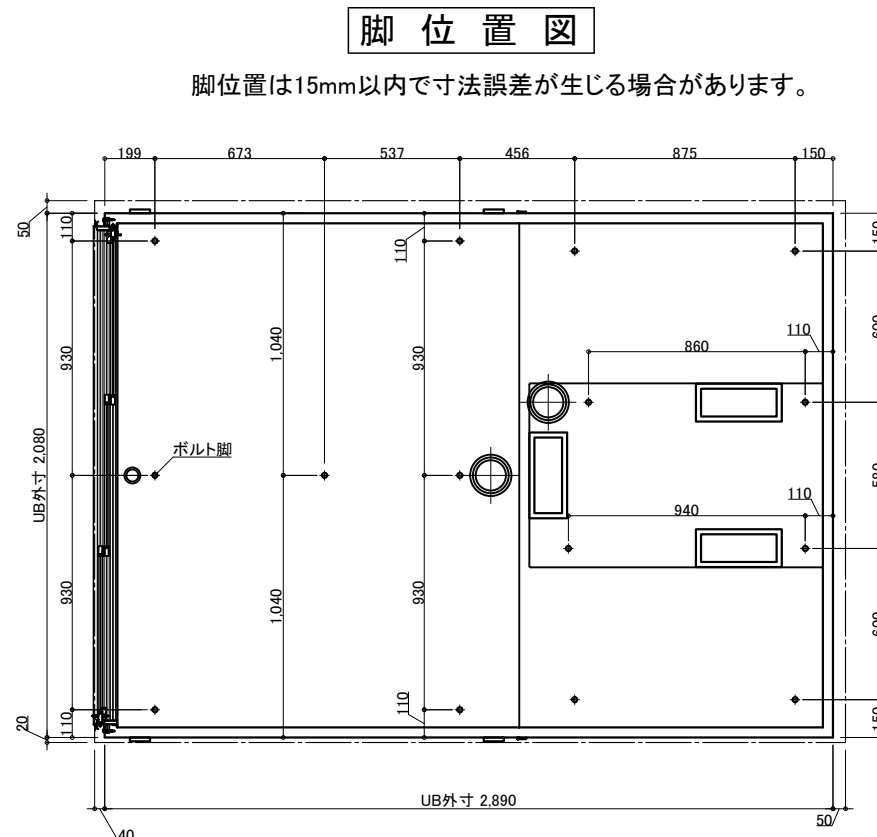
- ◎仕様をご確認の上、受領印と日付の記入をお願いします。
- ◎ご発注後の仕様変更につきましては、追加費用の発生となります。
- ◎上記に伴い、納期も変更になりますのでご注意ください。

縮尺	1/30 (A3)
日付	2024.10.08

製品図
図名 SYB-2028 B01-L
U900 B401L
図番 U22_A_-1



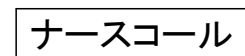
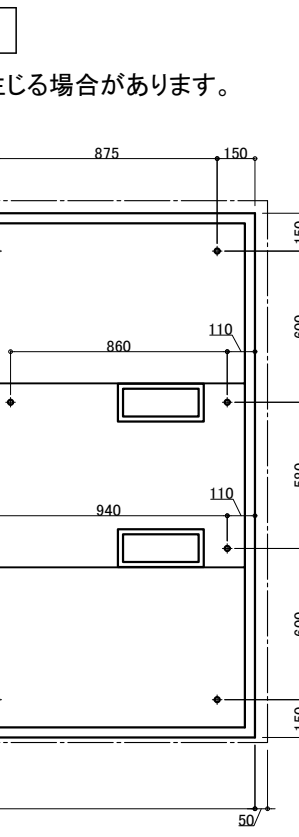
※排水管立ち上げ位置は防水パン
脚位置より逃げて立ち上げて下さい



材工別途(オプションでの用意あり)

メーカー・品番・開口サイズをお知らせください

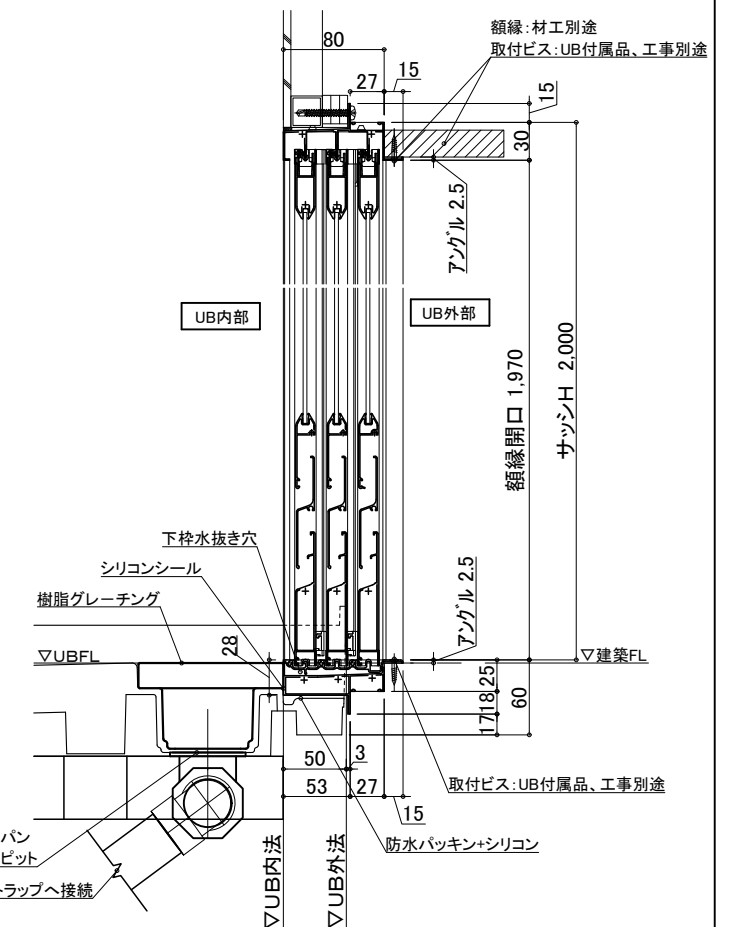
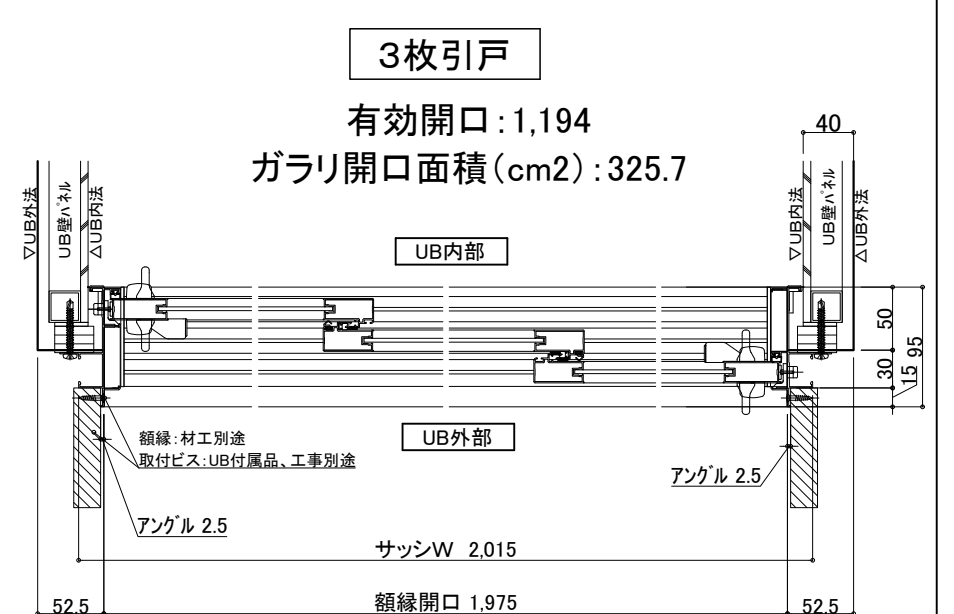
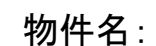
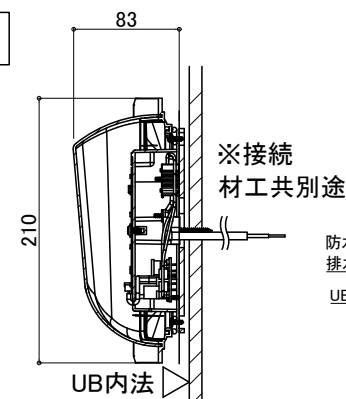
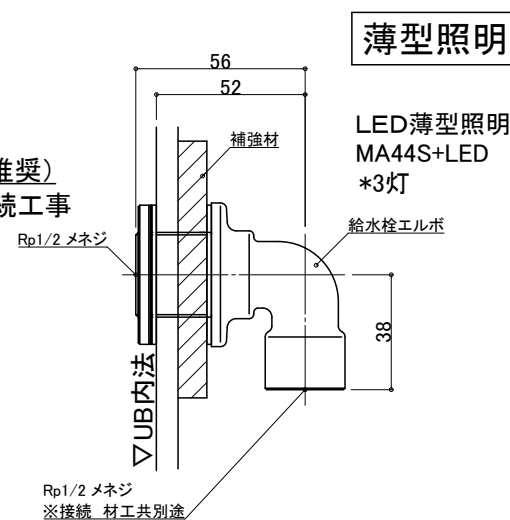
UB工事:天井パネル開口まで
以降全て一次側設備・電気工事



材工別途

設置の場合は位置・開口サイズをお知らせください

UB工事：壁パネル開口まで
以降全て一次側設備・電気工事



— ご手配時の注意事項

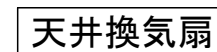
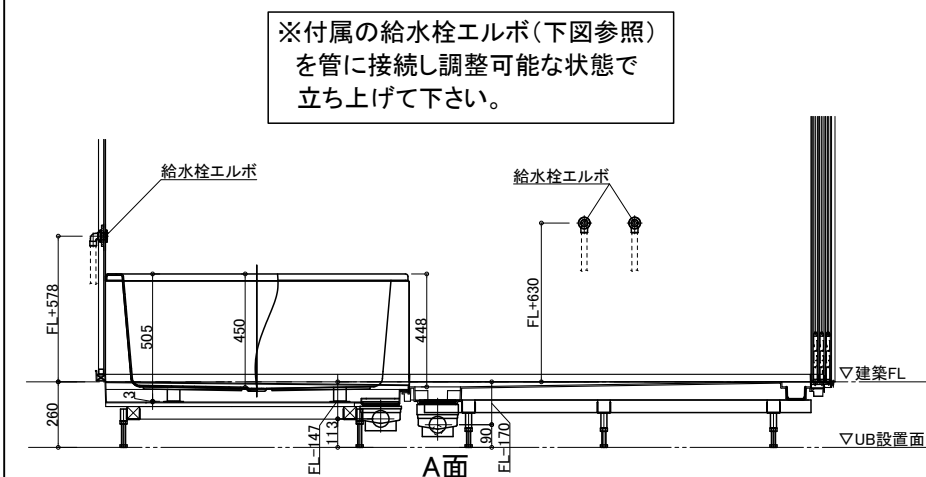
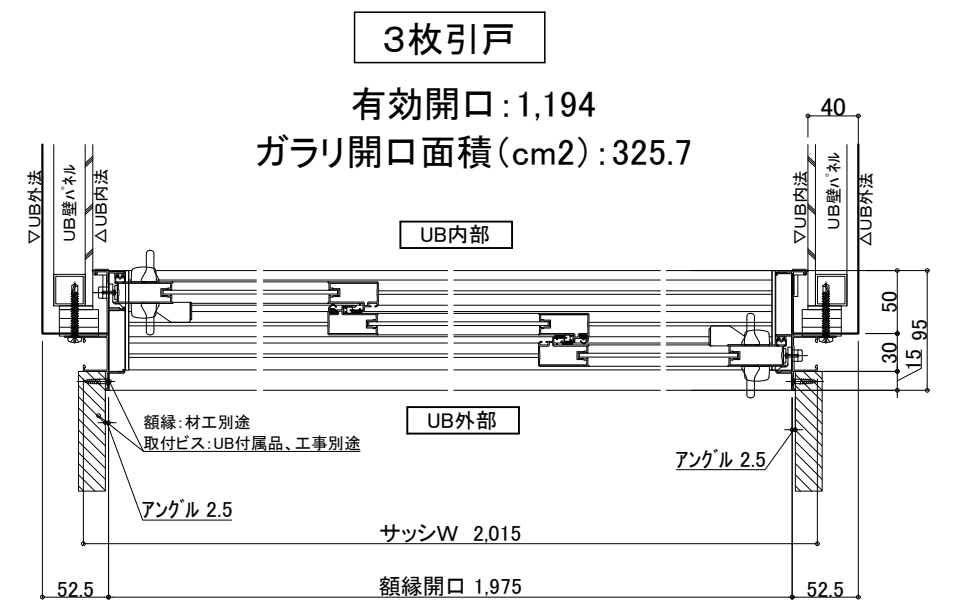
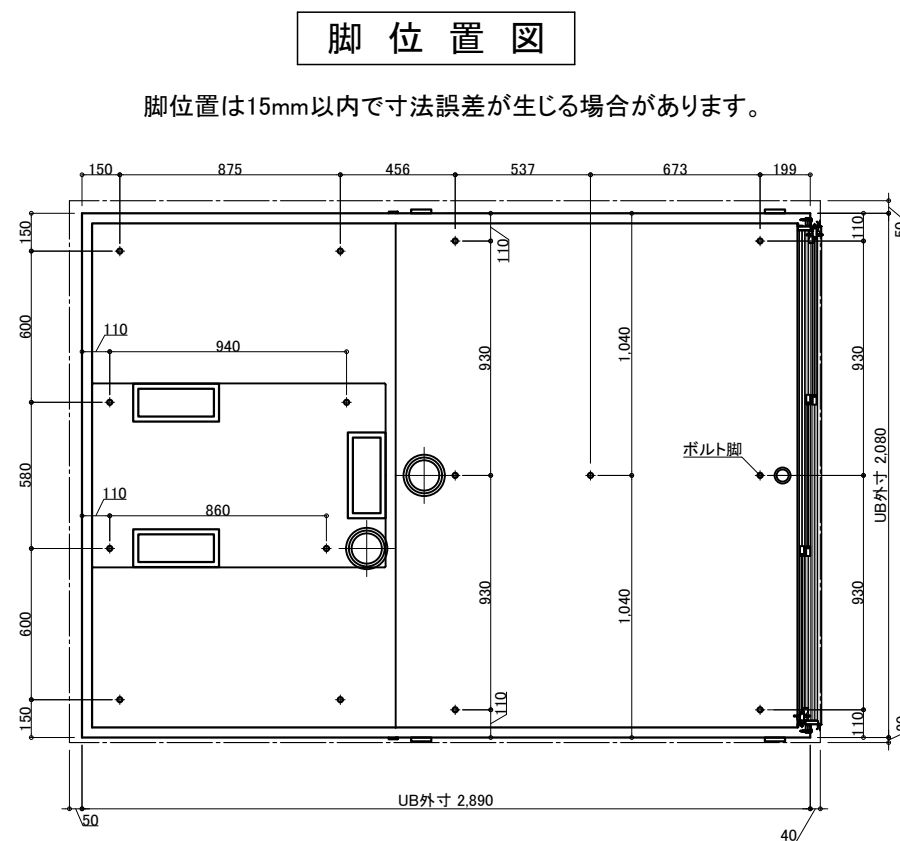
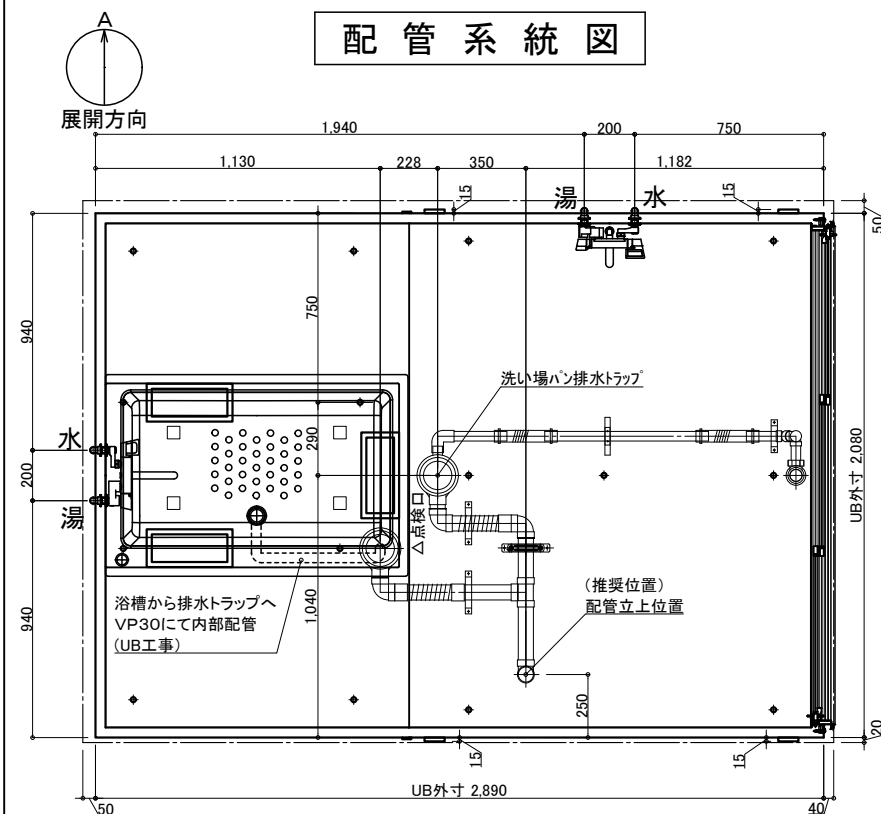
—受領印—

介護システムバス
ゆとりけあ
ベーシック
タイワ化成株式会社

◎仕様をご確認の上、受領印と日付の記入をお願いします。
◎ご発注後の仕様変更につきましては、追加費用の発生となります。
◎上記に伴い、納期も変更になりますのでご注意ください。

縮尺
日付 2024.10.08

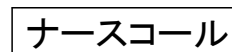
図名 設備図
SYB-2028 B01-L
図番 U900 B401LS
U22 A S-1



材工別途(オプションでの用意あり)

メーカー・品番・開口サイズをお知らせください

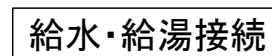
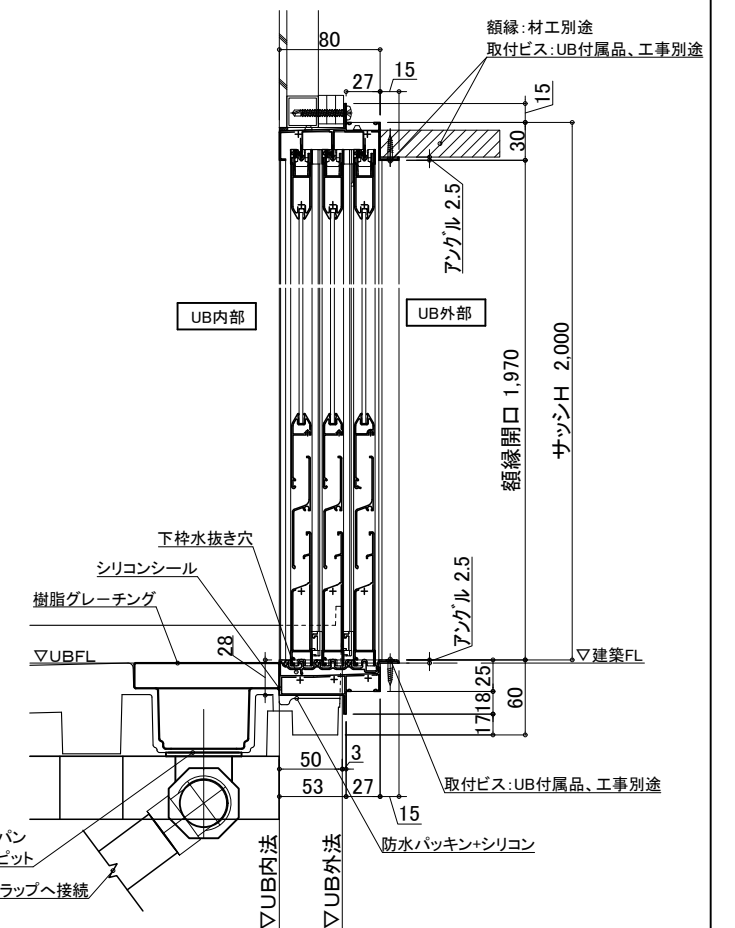
UB工事:天井パネル開口まで
以降全て一次側設備・電気工事



材工別途

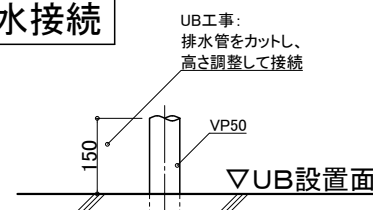
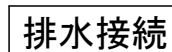
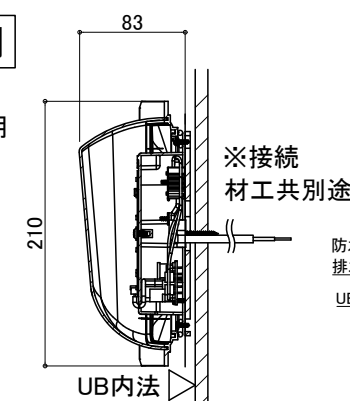
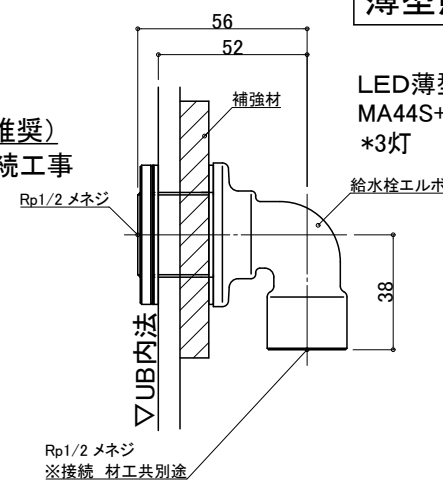
設置の場合は位置・開口サイズをお知らせください

UB工事:壁パネル開口まで
以降全て一次側設備・電気工事



- 一次側設備工事：
・給水管の立上（※樹脂管推奨）
・給水栓エルボとの事前接続工事

- UB工事:
・UB内へ引込



※排水管立ち上げ位置は防水パン
脚位置より逃げて立ち上げて下さい