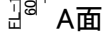




天井換気扇:オプション
天井パネル開口:UB工事
(工場開口)
※品番または開口寸法を
お知らせください



本
体

物件名:

介護システムバス
ゆとりけあ
ベーシック

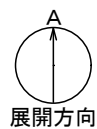
—ご手配時の注意事項—

- ◎仕様をご確認の上、受領印と日付の記入をお願いします。
- ◎ご発注後の仕様変更につきましては、追加費用の発生となります。
- ◎上記に伴い、納期も変更になりますのでご注意下さい。

—受領印—

縮尺	1/30 (A3)
日付	2024.10.08

製品図
図名 SYB-2028 B01-L
図番 U900 B401(200)L
U22_A_-1



配管系統図

※配管立上位置は制限があります。
指定のa,b寸法で立ち上げてください。
a: 1532(固定値)
b: 250(推奨位置)
(b: 0~460、b': 1565~2080
の範囲で調整可能)

脚位置図

脚位置は15mm以内で寸法誤差が生じる場合があります。

3枚引戸

有効開口: 1,194
ガラリ開口面積(cm²): 325.7



天井換気扇

ナースコール

材工別途(オプションでの用意あり)

材工別途

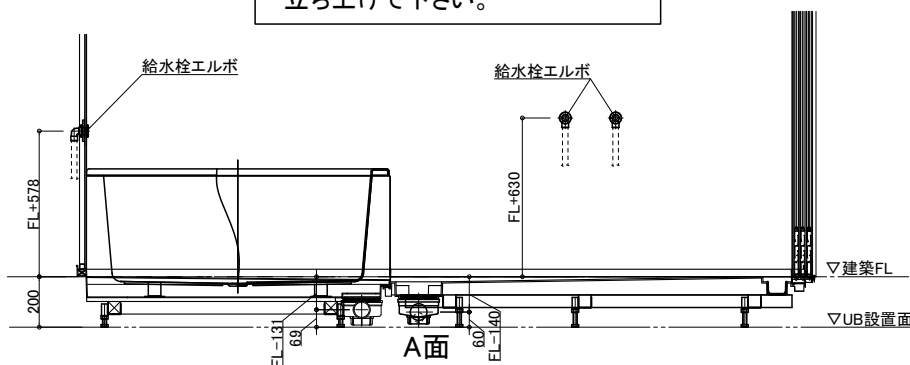
メーカー・品番・開口サイズをお知らせください

設置の場合は位置・開口サイズをお知らせください

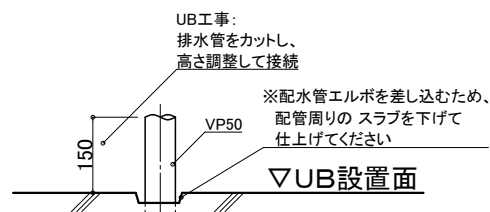
UB工事: 天井パネル開口まで
以降全て一次側設備・電気工事

UB工事: 壁パネル開口まで
以降全て一次側設備・電気工事

※付属の給水栓エルボ(下図参照)
を管に接続し調整可能な状態で
立ち上げて下さい。



排水接続 *埋め込み必要



配管立ち上げ例

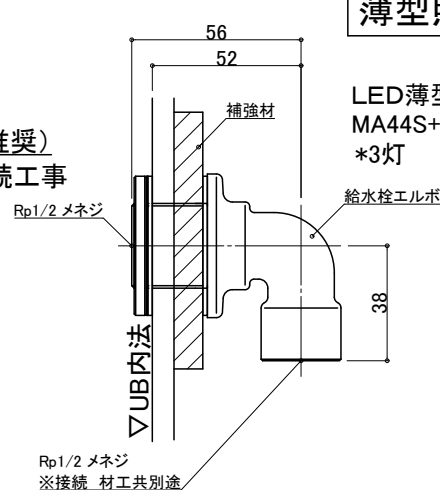
※排水管立ち上げ位置は指定寸法で立ち上げてください

※排水管立ち上げ位置は防水パン
脚位置より逃げて立ち上げて下さい

給水・給湯接続

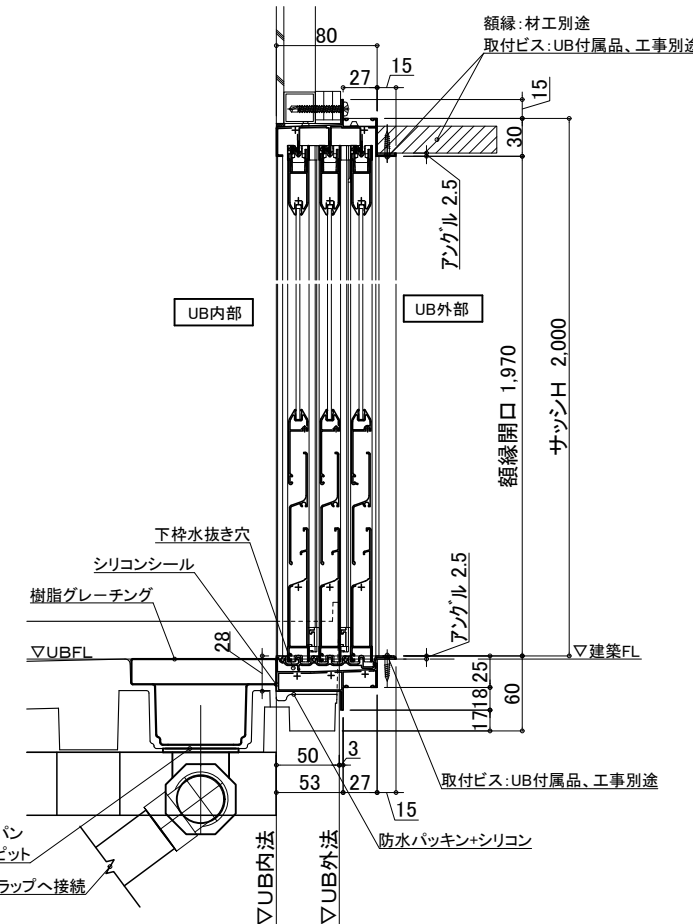
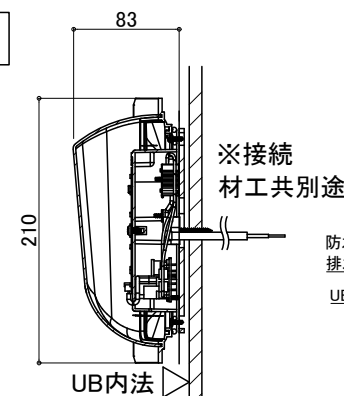
- 一次側設備工事:
 - ・給水管の立上(※樹脂管推奨)
 - ・給水栓エルボとの事前接続工事

- UB工事:
 - ・UB内へ引込



薄型照明

LED薄型照明
MA44S+LED
*3灯



物件名:

介護システムバス
ゆとりけあ
ベーシック
ダイワ化成株式会社

ご手配時の注意事項

- ◎仕様をご確認の上、受領印と日付の記入をお願いします。
- ◎ご発注後の仕様変更につきましては、追加費用の発生となります。
- ◎上記に伴い、納期も変更になりますのでご注意ください。

受領印

縮尺

日付 2024.10.08

図名

設備図

SYB-2028 B01-R

U900 B401(200)RS

図番 U22_A_S-1